

НАКАЗ

18.02.2015

Київ

№ 64/16.1



**Про затвердження паспорта
бюджетної програми на 2015 рік**

Відповідно до Закону України «Про Державний бюджет України на 2015 рік» та Правил складання паспортів бюджетних програм та звітів про їх виконання, затверджених наказом Міністерства фінансів України від 29 грудня 2002 року № 1098, зареєстрованим в Міністерстві юстиції України 21 січня 2003 року № 47/7368 (у редакції наказу Міністерства фінансів України від 14 січня 2008 року № 19, зі змінами),

НАКАЗУЄМО:

Затвердити паспорт бюджетної програми на 2015 рік Національної академії наук України за КПКВК 6541080 «Підготовка кадрів з пріоритетних напрямків науки вищими навчальними закладами III-IV рівнів акредитації», що додається.

Президент НАН України

Міністр фінансів України




ЗАТВЕРДЖЕНО

Наказ Національної академії наук України

(найменування головного розпорядника коштів державного бюджету)

і наказ Міністерства фінансів України

" 18 " *лютого* 2015 р. № *64/15-1*

Паспорт бюджетної програми на 2015 рік

1.	654 (КПЖВК ДБ)	Національна академія наук України (найменування головного розпорядника)		
2.	6541000 (КПЖВК ДБ)	Національна академія наук України (найменування відповідального виконавця)		
3.	6541080 (КПЖВК ДБ)	0942 Підготовка кадрів з пріоритетних напрямів науки вищими навчальними закладами III і IV рівнів акредитації (КФЖВК) (найменування бюджетної програми)		
4.	Обсяг бюджетних призначень/бюджетних асигнувань -	<u>3 373,8</u>	тис. гривень, у тому числі із загального фонду - <u>3 288,7</u>	тис. гривень.
			та із спеціального фонду - <u>85,1</u>	тис. гривень.
5.	Підстави для виконання бюджетної програми: Закон України від 23.03.1996 №100 "Про освіту". Закон України від 17.01.2002 №2984 "Про вищу освіту". Закон України від 01.12.1998 № 284 "Про наукову і науково-технічну діяльність". Указ Президента України від 10.03.2000 №456 "Про додаткові заходи щодо державної підтримки Національної академії наук України".			

Постанова Кабінету Міністрів України "Про державне замовлення на закупівлю товарів, виконання робіт, надання послуг для державних потреб".
Постанова Президії НАН України від 09.10.1996 №329 "Про реорганізацію КВ МФТІ".

Статут Національної академії наук України, зареєстрований наказом Міністерства юстиції України від 11.06.2002 № 47/5 із змінами та доповненнями від 18.07.2003.
Статут Фізико-технічного навчального центру.

Угода А2006-Іміж Московським фізико-технічним інститутом та Національною академією наук України від 07.07.2006.

6. Мета бюджетної програми:

Підготовка висококваліфікованих наукових кадрів

7. Завдання бюджетної програми:

№ з/п	Завдання
-------	----------

1 Організація та забезпечення підготовки наукових кадрів вищої кваліфікації та фахівців з вищою освітою відповідно освітньо-кваліфікаційних рівнів (бакалаврів, магістрів)

8. Напрями використання бюджетних коштів:

тис. гривень

№ з/п	Напрями використання бюджетних коштів	Загальний фонд	Спеціальний фонд	Разом
1	Забезпечення підготовки бакалаврів в рамках цільового набору у МФТІ (Росія)	953,6		953,6
2	Підготовка фахівців з вищою освітою (магістрів) за напрямками і спеціальностями відповідно освітньо-кваліфікаційних рівнів	1 393,0		1 393,0
3	Підготовка аспірантів з відривом від виробництва	889,6		889,6
4	Підготовка аспірантів без відриву від виробництва	52,5		52,5
5	Заочна підготовка з фізики та математики учнів 8-11 класів		81,3	81,3
6	Погашення кредиторської заборгованості, яка зареєстрована в органах Державної казначейської служби станом на 01.01.2015 р.		3,8	3,8
Всього		3 288,70	85,10	3 373,80

тис. гривень

9. Перелік державних цільових програм, що виконуються у складі бюджетної програми:

Код державної цільової програми	Назва державної цільової програми	Загальний фонд	Спеціальний фонд	Разом
---------------------------------	-----------------------------------	----------------	------------------	-------

10. Результативні показники бюджетної програми:

№ з/п.	Показники	Одиниця виміру	Джерело інформації	Загальний фонд	Спеціальний фонд	Разом
--------	-----------	----------------	--------------------	----------------	------------------	-------

1 затрат


1	Середньорічне число штатних одиниць науково-педагогічного персоналу	осіб	Форма 3-2			9,0
2	Середньорічне число штатних одиниць спеціалістів	осіб	Форма 3-2	11,0		11,0
3	Всього середньорічне число штатних одиниць (1+2+3)	осіб	Форма 3-2	20,0		20,0
4	Всього штатних одиниць на 01.01.2015	осіб	Форма 3-2	20,0		20,0
5	Всього штатних одиниць на 01.07.2015	осіб	Форма 3-2	20,0		20,0
6	Всього штатних одиниць на 01.01.2016	осіб	Форма 3-2	20,0		20,0
7	Кількість навчальних закладів	од.	Мережа установ НАН України	1,0		1,0
2 продукту						
1	Середньорічна кількість студентів денної форми навчання у ФТНЦ	чол.	Форма 3-2	35,0		35,0
2	Кількість студентів денної форми навчання у ФТНЦ на 01.01.2015	чол.	Форма 3-2	41,0		41,0
3	Кількість студентів денної форми навчання у ФТНЦ на 01.07.2015	чол.	Форма 3-2	14,0		14,0
4	Кількість студентів денної форми навчання у ФТНЦ на 01.01.2016	чол.	Форма 3-2	39,0		39,0
5	Середньорічна кількість стипендіатів за рахунок коштів бюджету у ФТНЦ	чол.	Форма 3-2	35,0		35,0
6	Кількість стипендіатів за рахунок коштів бюджету у ФТНЦ на 01.01.2015	чол.	Форма 3-2	40,0		40,0
7	Кількість стипендіатів за рахунок коштів бюджету у ФТНЦ на 01.07.2015	чол.	Форма 3-2	14,0		14,0
8	Кількість стипендіатів за рахунок коштів бюджету у ФТНЦ на 01.01.2016	чол.	Звітна відомість успішності та навчального процесу	39,0		39,0
9	Середньорічна кількість студентів, які навчаються на відмінно	чол.	Звітна відомість успішності та навчального процесу	24,0		24,0
10	Кількість студентів, які навчаються на відмінно на 01.01.2015	чол.	Звітна відомість успішності та навчального процесу	19,0		19,0
11	Кількість студентів, які навчаються на відмінно на 01.07.2015	чол.	Звітна відомість успішності та навчального процесу	13,0		13,0
12	Кількість студентів, які навчаються на відмінно на 01.01.2016	чол.	Звітна відомість успішності та навчального процесу	13,0		13,0
13	Середньорічна кількість випускників денної форми навчання	чол.	Форма 3-2	27,0		27,0

14	Кількість випускників денної форми навчання, які будуть вжиті за фахом виробництва	чол.	Форма 3-2	14,0	14,0
15	Середньорічна кількість аспірантів, які навчаються без відриву від виробництва	чол.	Форма 3-2	3,0	3,0
16	Кількість аспірантів, які навчаються без відриву від виробництва на 01.01.2015	чол.	Форма 3-2	2,0	2,0
17	Кількість аспірантів, які навчаються без відриву від виробництва на 01.01.2016	чол.	Форма 3-2	4,0	4,0
18	Середньорічна кількість аспірантів, які навчаються з відривом від виробництва	чол.	Форма 3-2	21,0	21,0
19	Кількість аспірантів, які навчаються з відривом від виробництва на 01.01.2015	чол.	Форма 3-2	21,0	21,0
20	Кількість аспірантів, які навчаються з відривом від виробництва на 01.01.2016	чол.	Форма 3-2	22,0	22,0
21	Випуск аспірантів, які навчаються з відривом від виробництва	чол.	Форма 3-2	7,0	7,0
22	Випуск аспірантів, які успішно завершують навчання і захистять дисертації у загальному випуску	чол.	Форма 3-2	2,0	2,0
23	Середньорічна кількість учнів загальноосвітньої школи	чол.	Облік, Щорічні звіти про діяльність установи	356,0	356,0
24	Кількість студентів, що буде прийнята на перший курс денної форми навчання в рамках цільового набору у МФТІ (Росія)	чол.	Форма 3-2	32,0	32,0
25	Середньорічна кількість студентів денної форми навчання в МФТІ м. Москва, Росія	чол.	Звітна відомість успішності та навчального процесу	104,0	104,0
26	Кількість студентів денної форми навчання в МФТІ м. Москва, Росія на 01.01.2015	чол.	Звітна відомість успішності та навчального процесу	101,0	101,0
27	Кількість студентів денної форми навчання в МФТІ м. Москва, Росія на 01.07.2015	чол.	Звітна відомість успішності та навчального процесу	79,0	79,0
28	Кількість студентів денної форми навчання в МФТІ м. Москва, Росія на 01.01.2016	чол.	Звітна відомість успішності та навчального процесу	110,0	110,0
3 ефективності					
1	Середні витрати на 1 аспіранта, який навчається без відриву від виробництва	грн.	Розрахунок	17 500,0	
2	Середні витрати на 1 аспіранта, який навчається з відривом від виробництва	грн.	Розрахунок	42 361,9	
3	Середні витрати на 1 студента ФТНЦ	грн.	Розрахунок	39 800,0	
4	Середні витрати на 1 учня загальноосвітньої школи	грн.	Розрахунок	228,4	
5	Середні витрати на 1 студента МФТІ м. Москва, Росія	грн.	Розрахунок	9 169,2	
4 якості					
1	Літома вага осіб (крім ФТНЦ), які отримують відповідаючий документ про освіту у запланованій чисельності випускників	відс.	Щорічні звіти про діяльність НАН України	100,0	

2	Питома вага студентів, що будуть прийняті на денну форму навчання за держзамовленням у загальній кількості прийнятих на навчання	відс.	Щорічні звіти про діяльність НАН України	100,0
3	Питома вага працевлаштованих студентів-випускників денної форми навчання у загальному випуску	відс.	Щорічні звіти про діяльність НАН України	51,9
4	Питома вага аспірантів, які успішно завершать навчання та захистять дисертації у загальному випуску	відс.	Щорічні звіти про діяльність НАН України	28,6
5	Рівень погашення кредиторської заборгованості, яка зареєстрована в органах Державної казначейської служби станом на 01.01.2015 р.	відс.	Щорічні звіти про діяльність НАН України	100,0


11. Розподіл видатків у розрізі адміністративно-територіальних одиниць:

В.о. Головного вченого секретаря НАН України
Національної академії наук України
(найменування головного розпорядника коштів державного бюджету)


(підпис)

В.Л. Богданов
(прізвище та ініціали)

Погоджено:
Заступник Міністра/Директор Департаменту Міністерства фінансів України


(підпис)


(прізвище та ініціали)