



УКРАЇНЦІ ТА ВІЙНА

КВІТЕНЬ 2022



ВЛАСНА ДУМКА

ЦІЛЬ ТА ЗАВДАННЯ ДОСЛІДЖЕННЯ



Ціль дослідження: вивчення окремих аспектів громадської думки в Україні під час війни

Завдання дослідження:

- Визначити масштаби міграції в цілому та по регіонах
- Вивчити характер спілкування з друзями і родичами з РФ
- Визначити джерела мотивації українців
- Оцінити віру в перемогу України
- Дізнатися, що українці хотіли б сказати один одному
- Визначити інформаційні канали, яким віддають перевагу українці

ПАРАМЕТРИ ДОСЛІДЖЕННЯ



Термін проведення опитування: 9-11 квітня 2022 року.

Метод опитування: онлайн інтерв'ю (CAWI - Computer Assisted Web Interviewing).

Вибіркова сукупність: 4676 респондентів віком від 14 до 55 років у всіх областях України, крім тимчасово окупованих територій Криму та Донбасу. Параметри вибірки дослідження відповідають параметрам міського населення України за статтю, віком (14-55), розміром населеного пункту і областю проживання до початку війни (до 24.02.2022)

Джерела отримання даних: онлайн панель Власна Думка, підписники інформаційних каналів Державних адміністрацій в усіх областях України та інші канали комунікації з онлайн аудиторією в Україні.

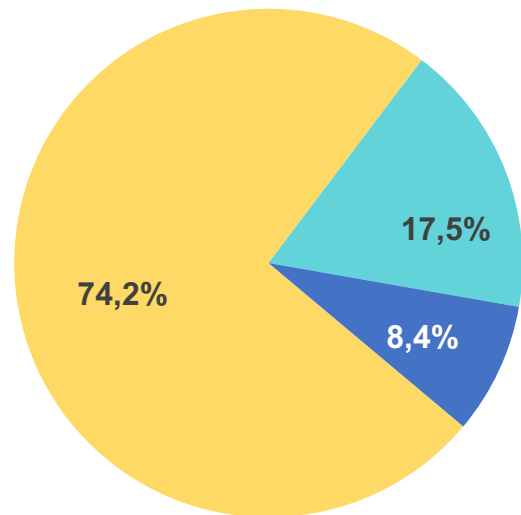
Довжина анкети: 5 хвилин

Мова опитування: українська

МАСШТАБИ МІГРАЦІЇ

БІЛЬШЕ 74% УКРАЇНЦІВ ЛИШИЛИСЯ НА СВОЄМУ МІСЦІ ПРОЖИВАННЯ. 17,5% ОПИТАНИХ ДОВЕЛОСЯ ПЕРЕЇХАТИ В ІНШУ ОБЛАСТЬ, А ЩЕ 8,4% - ВИРІШИЛИ ПЕРЕЇХАТИ ЗА КОРДОН. СЕРЕД ТИХ ХТО ПЕРЕЇХАВ ДО БІЛЬШ БЕЗПЕЧНИХ МІСЦЬ В МЕЖАХ УКРАЇНИ, НАЙБІЛЬША ЧАСТИНА ОПИТАНИХ ПЕРЕЇХАЛА ДО ЛЬВІВСЬКОЇ (12,3%), ДНІПРОПЕТРОВСЬКОЇ (9,9%), ЗАКАРПАТСЬКОЇ (8,2%), ПОЛТАВСЬКОЇ (7,1%) ТА ЧЕРНІВЕЦЬКОЇ ОБЛАСТЕЙ (7,1%). ЩОДО ТИХ, ХТО ПЕРЕЇХАВ ЗА КОРДОН, НАЙБІЛЬШЕ УКРАЇНЦІВ ПЕРЕБУВАЮТЬ У ПОЛЬЩІ (37,6%), НІМЕЧЧИНІ (12,1%), ЧЕХІЇ (7,6%), ІТАЛІЇ (5,5%) ТА СЛОВАЧЧИНІ (3,8%).

ЗМІНА МІСЦЯ ПРОЖИВАННЯ



- Я залишився(лась) у своїй області
- Я переїхав(ла) в іншу область
- Я переїхав(ла) за кордон

ТОП 10 ОБЛАСТЕЙ, В ЯКІ ПЕРЕЇХАЛИ



N = 817

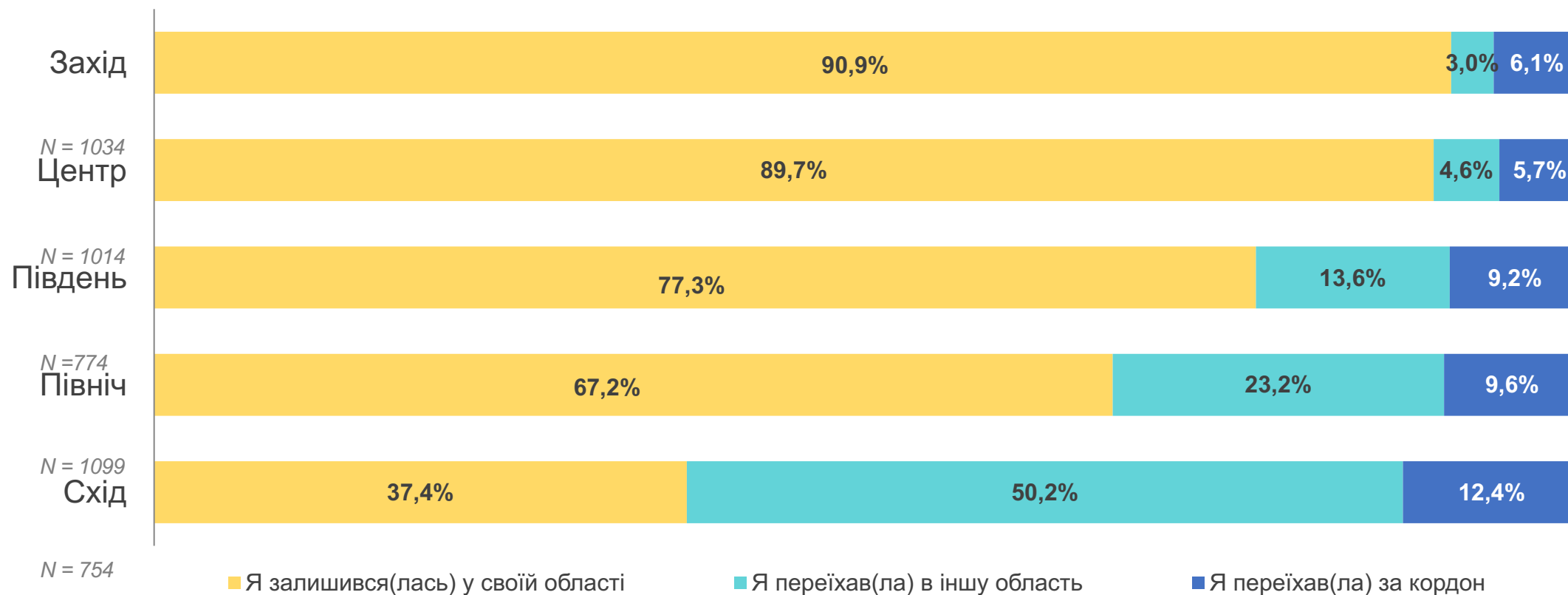
ТОП 10 КРАЇН, В ЯКІ ПЕРЕЇХАЛИ



N = 390

МАСШТАБИ МІГРАЦІЇ ПО РЕГІОНАХ

В РОЗРІЗІ РЕГІОНІВ, НАЙБІЛЬШЕ УКРАЇНЦІВ, ЩО ЛИШИЛИСЯ НА СВОЄМУ МІСЦІ ПРОЖИВАННЯ, ЗНАХОДЯТЬСЯ НА ЗАХОДІ (90,9%) ТА В ЦЕНТРІ УКРАЇНИ (89,7%). ВОДНОЧАС, НАЙБІЛЬШЕ ВИМУШЕНИХ ПЕРЕСЕЛЕНЦІВ ПЕРЕЇХАЛИ ЗІ СХОДУ (62,6%) ТА ПІВНОЧІ КРАЇНИ (32,8%).



Захід: Волинська, Закарпатська, Івано-Франківська, Львівська, Рівненська, Тернопільська, Хмельницька, Чернівецька області
Південь: Запорізька, Миколаївська, Одеська, Херсонська області
Північ: Житомирська, Київська (без м. Київ), м. Київ, Сумська, Чернігівська області
Схід: Донецька, Луганська, Харківська області
Центр: Вінницька, Дніпропетровська, Кіровоградська, Полтавська, Черкаська області

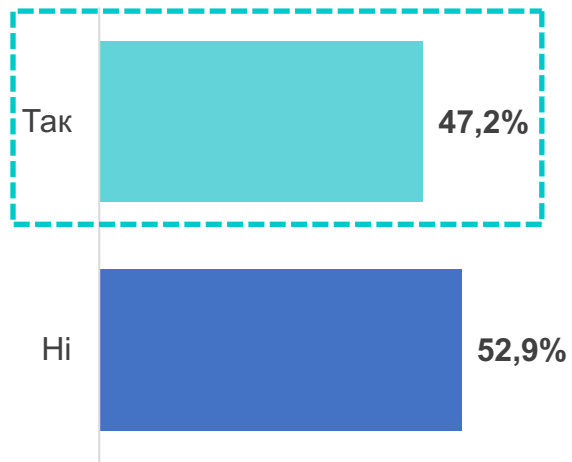
СПІЛКУВАННЯ З ДРУЗЬМИ ТА РОДИЧАМИ З РФ

47,2 % РЕСПОНДЕНТІВ ВКАЗАЛИ, ЩО МАЮТЬ ДРУЗІВ АБО РОДИЧІВ В РФ. ТРЕТИНА З НИХ НЕ СПІЛКУЮТЬСЯ З РОСІЯНАМИ. УКРАЇНЦІ, ЩО СПІЛКУЮТЬСЯ З ЖИТЕЛЯМИ РФ, КАЖУТЬ, ЩО РЕАКЦІЯ РОСІЯН ЩОДО ДІЙ РФ В УКРАЇНІ Є РІЗНОЮ: ВІД КРИТИКИ ВЛАДИ РФ ТА ПІДТРИМКИ УКРАЇНИ ДО ДЕМОНСТРАЦІЇ АГРЕСИВНОГО СТАВЛЕННЯ ДО УКРАЇНЦІВ.

40% РОСІЯН ВИСЛОВИЛИ ПІДТРИМКУ УКРАЇНЦІВ: СЕРЕД НИХ 27,3% ВИСЛОВЛЮЮТЬ СПІВЧУТТЯ НА АДРЕСУ УКРАЇНИ; А 12,7% - КРИТИКУЮТЬ ДІЇ ТА ПОЛІТИКУ РФ.

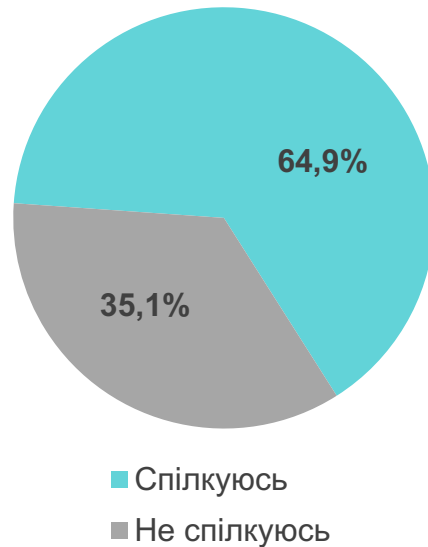
60% НАЛАШТОВАНІ НЕГАТИВНО: З НИХ 25,6% ЦИТУЮТЬ ТЕЗИ РОСІЙСЬКОЇ ПРОПАГАНДИ; 5,5% - ДЕМОНСТРУЮТЬ АГРЕСИВНЕ СТАВЛЕННЯ ДО УКРАЇНИ; 6,5%, ЗВИНУВАЧУЮТЬ ОБИДВІ СТОРОНИ, 19,3% УНИКАЮТЬ ОБГОВОРЕННЯ ТЕМИ ВІЙНИ.

НАЯВНІСТЬ ДРУЗІВ ТА РОДИЧІВ В РФ



N = 4676

СПІЛКУЮТЬСЯ ЧИ НІ



N = 2205

РЕАКЦІЯ ДРУЗІВ ТА РОДИЧІВ ІЗ РФ




N = 1440

M1 Чи маєте Ви друзів або родичів на території рф? **M2** Якщо Ви спілкувались раніше або продовжуєте з ними спілкуватися, якою під час вашого останнього спілкування була їхня ОСНОВНА реакція на війну росії проти України?

ДЖЕРЕЛА МОТИВАЦІЇ УКРАЇНЦІВ

В ЦІ ВАЖКІ ДНІ УКРАЇНЦІВ ПОНАД УСЕ НАДИХАЮТЬ ЗБРОЙНІ СИЛИ УКРАЇНИ (39,5%), СІМ'Я І БЛИЗЬКІ ЛЮДИ (27,7%) ТА ПРЕЗИДЕНТ ВОЛОДИМИР ЗЕЛЕНСЬКИЙ (23,5%) . ТАКОЖ ДУЖЕ МОТИВУЮТЬ ДЕРЖАВНІ ПОСАДОВІ ОСОБИ (13,9%),ЄДНІСТЬ НАРОДУ УКРАЇНИ (12,5%), ТА РОБОТА ВОЛОНТЕРІВ (8,0%).



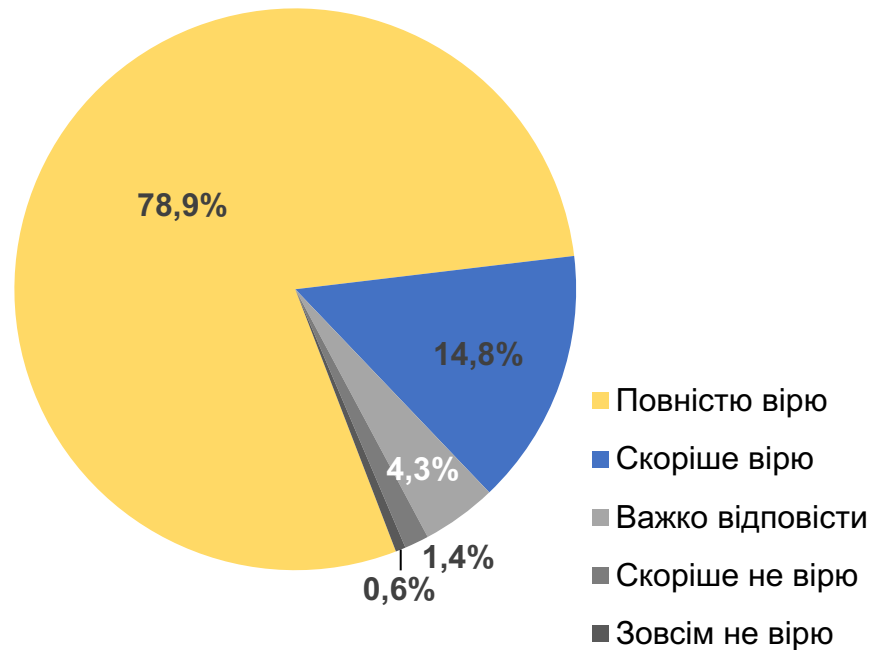
ВІРА В ПЕРЕМОГУ УКРАЇНИ

93,7% ВІРЯТЬ В ПЕРЕМОГУ УКРАЇНИ, 2% РЕСПОНДЕНТІВ НЕ ВІРЯТЬ; А 4,3% НЕ ЗМОГЛИ ВІДПОВІСТИ.

ЩОДО ЧАСУ, ЯКИЙ ПОТРЕБУЄ УКРАЇНА ЗАДЛЯ ПЕРЕМОГИ, УКРАЇНЦІ ВКАЗАЛИ ВІД КІЛЬКОХ ТИЖНІВ (15,8%) ДО КІЛЬКОХ МІСЯЦІВ (34,4%).

17,8% УЧАСНИКІВ ДОСЛІДЖЕННЯ ВВАЖАЮТЬ, ЩО ВІЙНА ТРИВАТИМЕ ПІВРОКУ-РІК, А 5,7% - ЩО БІЛЬШЕ РОКУ. ЩЕ 23,9% НЕ МОЖУТЬ ВИЗНАЧИТИ ЧАС ДО ПЕРЕМОГИ.

ВІРА В ПЕРЕМОГУ УКРАЇНИ

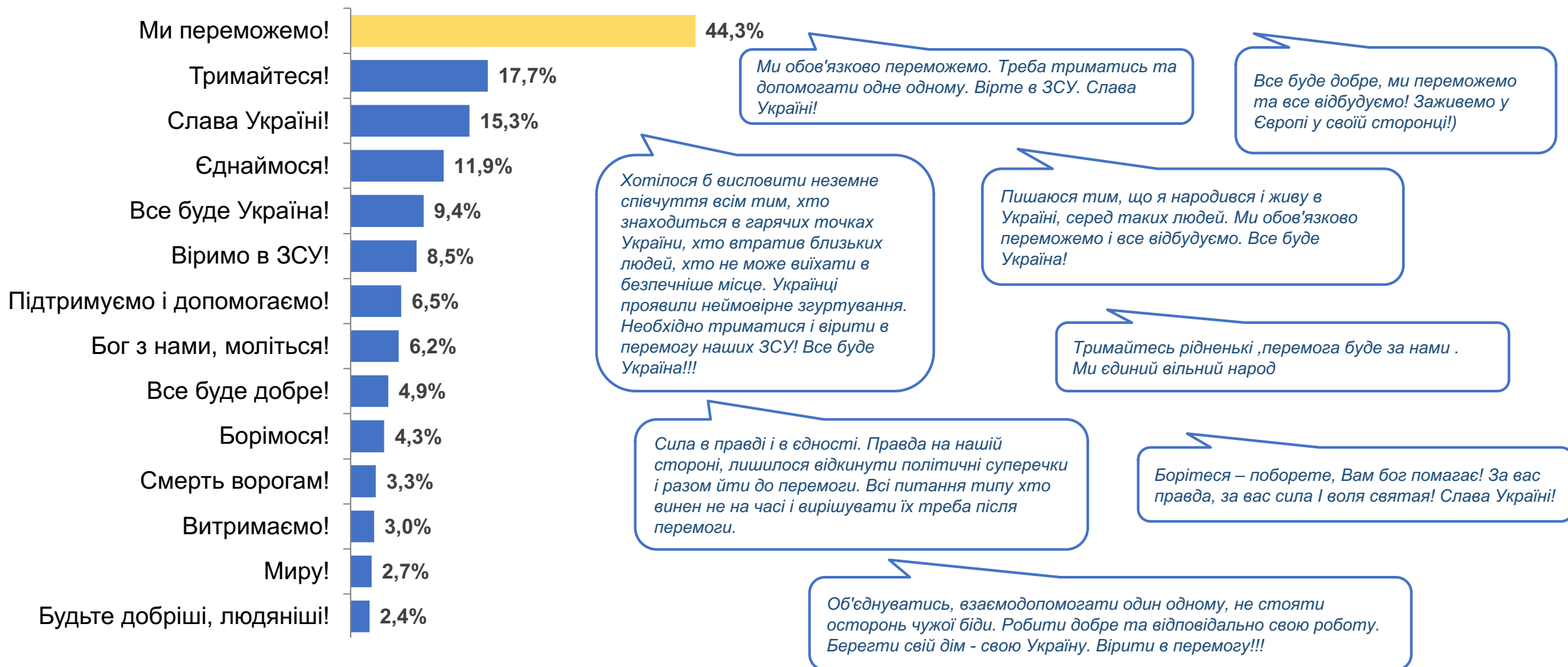


СКІЛЬКИ ЧАСУ ДО ПЕРЕМОГИ



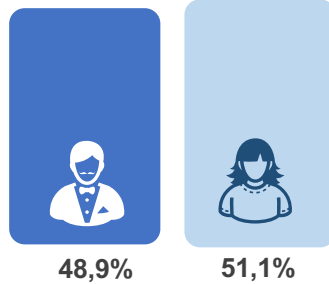
УКРАЇНЦІ ЗВЕРТАЮТЬСЯ ДО УКРАЇНЦІВ

УКРАЇНЦІ, ЗВЕРТАЮЧИСЬ ОДИН ДО ОДНОГО, НАЙБІЛЬШЕ У СВОЇХ ПРОМОВАХ ЗАКЛИКАЮТЬ ДО ПЕРЕМОГИ, А ТАКОЖ РАДЯТЬ ТРИМАТИСЯ, ЄДНАТИСЯ ТА ВІРИТИ В ЗСУ. МІЖ ІНШИМ, ЗВУЧАТЬ ПРОХАННЯ БУТИ ЛЮДЯНИШИМИ ТА ДОПОМАГАТИ ОДИН ОДНОМУ.

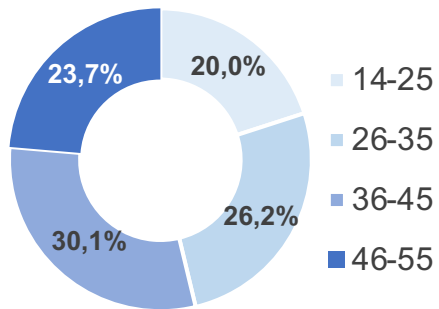


СОЦІАЛЬНО-ДЕМОГРАФІЧНИЙ ПРОФІЛЬ РЕСПОНДЕНТІВ

СТАТЬ



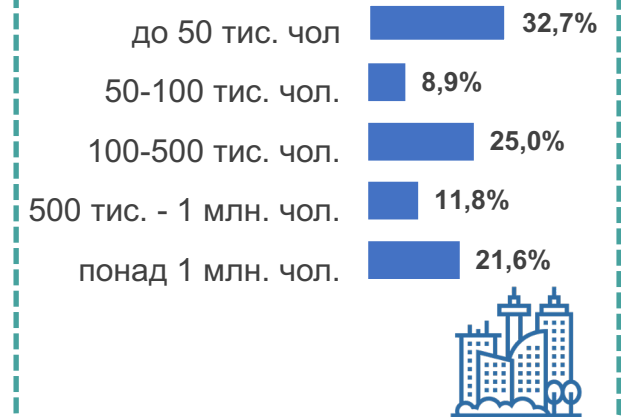
ВІК



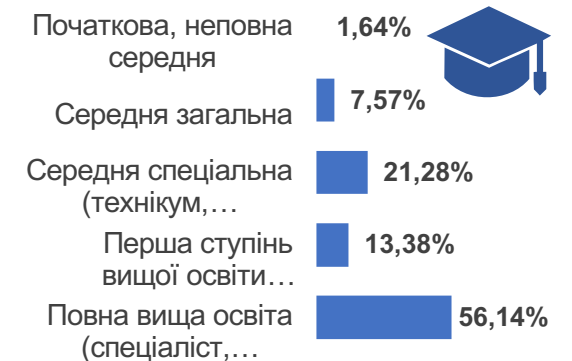
ОБЛАСТЬ ПРОЖИВАННЯ



РОЗМІР МІСТА



ОСВІТА



ДОСЛІДЖЕННЯ ПРОВЕДЕНО 9-11 КВІТНЯ 2022 РОКУ НА ВОЛОНТЕРСЬКИХ ЗАСАДАХ УКРАЇНСЬКОЮ
ДОСЛІДНИЦЬКОЮ ПАНЕЛЛЮ "ВЛАСНА ДУМКА" КОМПАНІЇ RESEARCH.UA ЗА ПІДТРИМКИ
ІНСТИТУТУ СОЦІОЛОГІЇ НАЦІОНАЛЬНОЇ АКАДЕМІЇ НАУК УКРАЇНИ,
З ІНІЦІАТИВИ ОФІСУ ПРЕЗИДЕНТА УКРАЇНИ.

RFQ@RESEARCH.UA +38(067)2236875 <https://RESEARCH.UA>